

オンライン問題集 画面操作マニュアル

1. 0版

2018年11月

一般社団法人 香川県自動車整備振興会

改定履歴

日付	版数	内容
2018年11月	1.0版	初版の発行

目次

1. ご利用になる前に	1
1-1. オンライン問題集とは	1
1-2. 使用上の注意	1
1-3. ご利用環境について	1
2. 問題集実施準備	1
2-1. 香整振の HP 画面	2
2-2. オンライン問題集注意事項画面	2
2-3. オンライン問題集 TOP 画面	3
2-4. パスワード入力画面	3
2-5. 問題集表示画面	4
3. プレイヤー操作方法	5
3-1. プレイヤー操作方法 (トップ画面)	5
3-2. プレイヤー操作方法 (問題画面)	5
4. その他	6

1. ご利用になる前に

本書は、一般社団法人香川県自動車整備振興会（以下、「香整振」とする。）が提供するオンライン問題集の WEB 画面の操作マニュアルです。本サービスをご利用になる前に必ずお読みください。

1-1. オンライン問題集とは

オンライン問題集とは、香整振が行う自動車検査員補習受講者、自動車整備士養成講習受講者を対象とした WEB 上で行う問題集です。

1-2. 使用上の注意

- (1) 香整振の自動車検査員補習受講者または、自動車整備士養成講習受講者のみ該当する問題集が使用可能です。
- (2) オンライン問題集は、試験実施当時の内容をそのまま掲載しております。教科書・法規の改正等により問題文・解答が異なる場合があるため、都度、最新の教科書、法規等を確認してください。
- (3) オンライン問題集は受講する登録試験、修了試問の合格を保証するものではありません。また、本問題集の合否結果等について、当会では一切の責任を負いません。

上記内容をご理解いただける方のみご利用ください。

1-3. ご利用環境について

本サービスをご利用いただくために、以下のご利用環境をご確認ください。

(1) 端末について

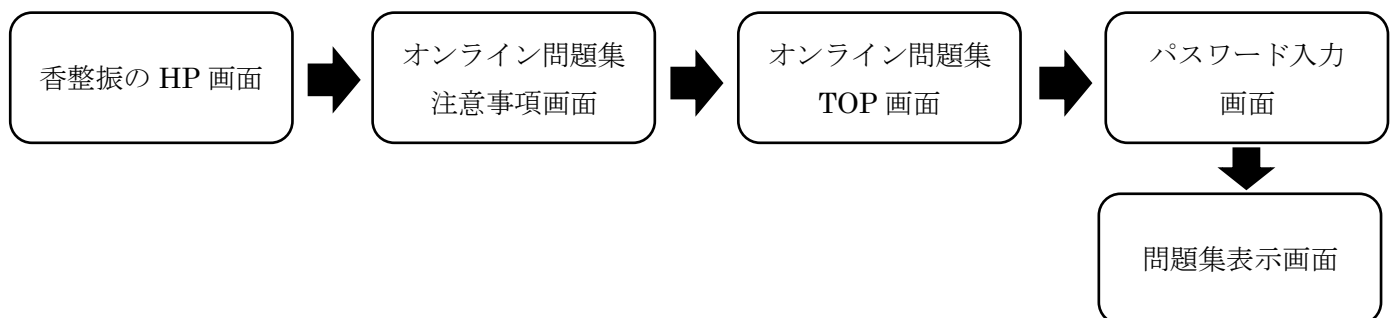
インターネットに接続されたパソコンまたは携帯電話が必要になります。操作のしやすさでは、パソコンの方が優れています。

(2) 推奨ブラウザについて

香整振のホームページが閲覧できれば特に指定はありません。問題集のプレイヤーは IE 6～11、chrome、Firefox、safari、Opera などで動作可能です。

2. 問題集実施準備

問題集を実施するために、以下の手順で操作を行います。



2-1. 香整振の HP 画面

香整振の HP トップ画面です。



(1) 上部のバーより「自動車整備」をクリックします。

2-2. オンライン問題集注意事項画面

オンライン問題集注意事項画面です。

自動車整備

自動車整備

- 整備士になろう
- 資格取得の過程
- 1級整備士技術講習
- 2・3級整備士技能講習
- 教室及び養成科目について
- 教育訓練給付制度
- メーカーリンク
- 官公庁リンク
- 様式集
- オンライン問題集 (工事中)

自動車整備

整備士になろう

資格取得の過程

1級整備士技術講習

2・3級整備士技能講習

教室及び養成科目について

教育訓練給付制度

メーカーリンク

官公庁リンク

様式集

オンライン問題集 (工事中)

【注意事項】

- 香整振の検査員補習受講者または、自動車整備士養成講習受講者のみ該当する問題集が使用可能です。
- オンライン問題集は、試験実施当時の内容をそのまま掲載しております。教科書・法規の改正等により問題文・解答が異なる場合があるため、都度、最新の教科書、法規等を確認してください。
- オンライン問題集は受講する登録試験、修了試験の合格を保証するものではありません。また、本問題集の合格結果等について、当会では一切の責任を負いません。

上記内容をご理解いただける方のみご活用ください。

【はい、理解しました。】 【いいえ、理解できません。】

このページの先頭へ

(1) 「オンライン問題集」をクリックします。

(2) 注意事項をしっかりと読み、理解できた方のみ「【はい、理解しました。】」をクリックします。

2-3. オンライン問題集 TOP 画面

オンライン問題集の TOP 画面です。

自動車検査員補習受講者の方	二級ガソリン養成講習受講者の方	三級ガソリン養成講習受講者の方
公開期間：〇/〇～〇/〇	公開期間：現在非公開	公開期間：現在非公開

(1) 問題集リストより、該当する問題集をクリックします。

a.公開期間が決まっている場合、期間内のみ利用できます。

b.問題集の追加などがあれば、お知らせに掲載します。

2-4. パスワード入力画面

パスワード入力画面です。

平成28年度第1回 【工事中。】

平成28年度第2回 【工事中。】

平成29年度第1回 【工事中。】

平成29年度第2回 【実施する】 (1)



[トップページ](#) 試問 平成29年度第2回

保護中: 試問 平成29年度第2回

このコンテンツはパスワードで保護されています。閲覧するには以下にパスワードを入力してください。

パスワード (2)



● 一般の方
● 整備相談窓口

● 自動車整備
● 整備士になろう

● お知らせ
● お知らせ

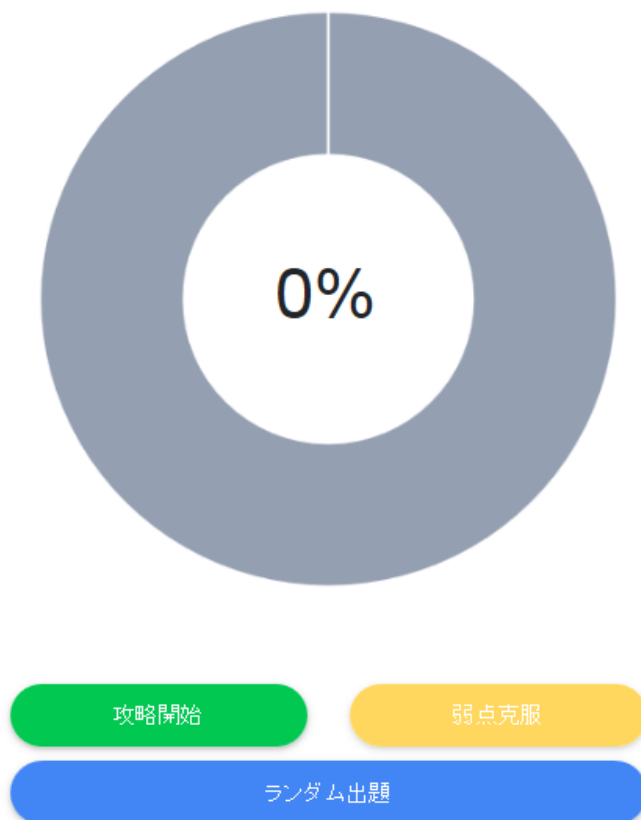
● 事業案内
● 公開情報

- (1) 実施したい問題集を選び、「【実施する】」をクリックします。
- (2) 事前に案内されたパスワードを入力し、「確定」をクリックします。

※注意:パスワードは香整振の講習受講者に対して配布されています。他の方に教えることはしないでください。

2-5. 問題集表示画面

問題集表示画面になります。

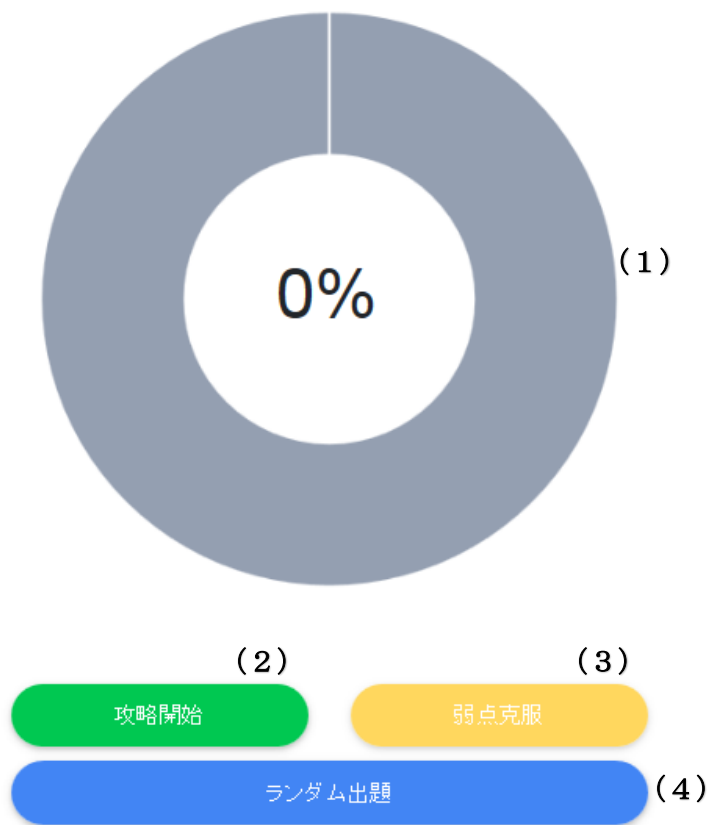


※表示されるまで少し時間がかかる場合があります。

3. プレイヤー操作方法

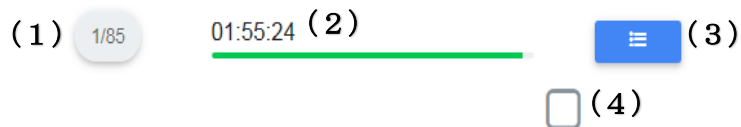
ここでは、プレイヤーの操作方法を説明します。

3-1. プレイヤーの操作方法（トップ画面）



- (1) 現在の実施状況を示します。(灰色：未実施、赤色：不正解、緑色：正解)
- (2) 問題集を開始する場合は、このボタンをクリックします。(途中から再開時も同じ)
- (3) 間違った問題のみを出題します。(上図のように1問も実施していなければできません)
- (4) 問題をランダムで出します。(過去問題の場合、ランダム出題はできません)

3-2. プレイヤーの操作方法（問題画面）



2【法第11条第5項】(自動車登録番号標の封印等)
何人も、国土交通大臣若しくは封印取付受託者が取付けをした封印又はこれらの者が封印の取付けをした自動車登録番号標は、これを取り外してはならない。ただし、(エ)のため特に必要があるときその他の国土交通省令で定めるやむを得ない事由に該当するときは、この限りでない。

> (5)

提出 (6)

- (1) 現在の問題／全問題数の表示です。
- (2) 残り時間の表示です。
- (3) 問題一覧を表示します。
- (4) 過去の正誤を表示します。
- (5) 次の問題に移動します。
- (6) 回答後にクリックすることで、正誤を表示します。

4. その他

その他説明事項を Q&A 形式で記載します。

Q1 パスワードを忘れたのですがどうすればいいか。

A1 自動車検査員補習受講者の場合は、講師にその旨を伝え、自動車整備士養成講習受講者の場合は、事務所にいる職員にその旨を伝えてください。

Q2 問題集の回答結果が1回目の状態から変わらない。0%からやり直すにはどのようにすればよいか。

A2 ブラウザの履歴（クッキーも含めて）を消すと、0%からやり直すことができます。

※ブラウザ毎に方法が異なるので注意

<例. IE の場合>

- ①問題集を開いている状態で、ブラウザ上部の「セーフティ」をクリックし、「閲覧履歴の削除」をクリックします。
- ②削除項目の中に「クッキーと Web サイトデータ」にレ点が入っていることを確認します。
- ③「削除」をクリックします。
- ④ブラウザ右上の×（閉じる）で問題集を一度閉じて、再度立ち上げます。

<例. chrome の場合>

- ①問題集を閉じて、chrome のトップページに移動します。
- ②ブラウザ右上の「設定」から「履歴」をクリックします。
- ③「閲覧履歴データを削除する」をクリックします。
- ④「Cookie と他のサイトデータ」にレ点が入っていることを確認します。
- ⑤「データを消去」をクリックします。