

オンライン問題集 画面操作マニュアル

2.0版

2019年8月

一般社団法人 香川県自動車整備振興会

改定履歴

日付	版数	内容
2019年2月	1.0版	初版の発行
2019年8月	2.0版	掲載方法の一部変更

目次

1. ご利用になる前に-----	1
1-1. オンライン問題集とは-----	1
1-2. 使用上の注意-----	1
1-3. ご利用環境について-----	1
2. 問題集実施準備-----	1
2-1. 香整振の HP 画面-----	2
2-2. オンライン問題集注意事項画面-----	2
2-3. オンライン問題集 TOP 画面-----	3
2-4. パスワード入力画面-----	3
2-5. 問題集表示画面-----	4
3. プレイヤー操作方法-----	5
3-1. プレイヤー操作方法（トップ画面）-----	5
3-2. プレイヤー操作方法（問題画面）-----	5
4. その他-----	6

1. ご利用になる前に

本書は、一般社団法人香川県自動車整備振興会（以下、「香整振」とする。）が提供するオンライン問題集の WEB 画面の操作マニュアルです。本サービスをご利用になる前に必ずお読みください。

1-1. オンライン問題集とは

オンライン問題集とは、香整振が行う自動車検査員補習受講者、自動車整備士養成講習受講者を対象とした WEB 上で行う問題集です。

1-2. 使用上の注意

- (1) 香整振の自動車検査員補習受講者または、自動車整備士養成講習受講者のみ該当する問題集が使用可能です。
- (2) オンライン問題集は、試験実施当時の内容をそのまま掲載しております。教科書・法規の改正等により問題文・解答が異なる場合があるため、都度、最新の教科書、法規等を確認してください。
- (3) オンライン問題集は受講する登録試験、修了試問の合格を保証するものではありません。また、本問題集の合否結果等について、当会では一切の責任を負いません。

上記内容をご理解いただける方のみご利用ください。

1-3. ご利用環境について

本サービスをご利用いただくために、以下のご利用環境をご確認ください。

(1) 端末について

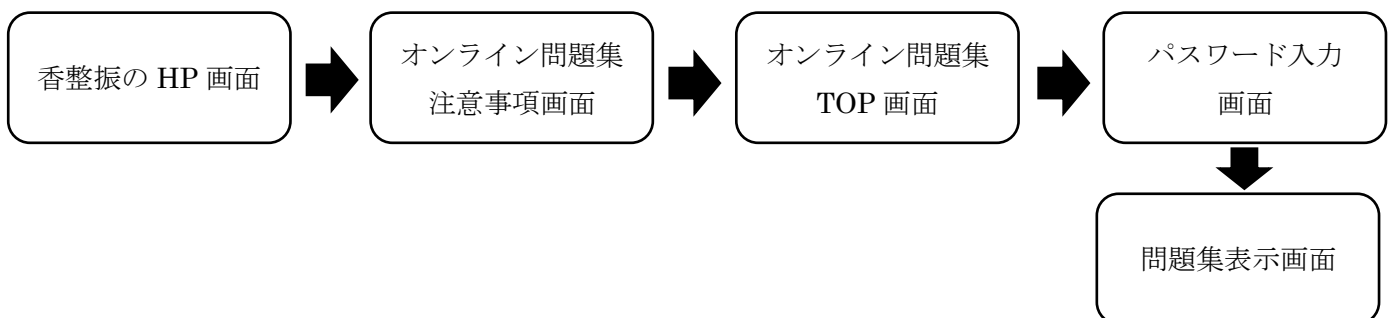
インターネットに接続されたパソコンまたは携帯電話が必要になります。操作のしやすさでは、パソコンの方が優れています。

(2) 推奨ブラウザについて

香整振のホームページが閲覧できれば特に指定はありません。問題集のプレイヤーは IE 6～11、chrome、Firefox、safari、Opera などで動作可能です。

2. 問題集実施準備

問題集を実施するために、以下の手順で操作を行います。



2-1. 香整振の HP 画面

香整振の HP トップ画面です。



(1) 上部のバーより「自動車整備」をクリックします。

2-2. オンライン問題集注意事項画面

オンライン問題集注意事項画面です。

自動車整備

自動車整備士になろう

整備士研修 (技術編)

過去の整備士研修 (技術編) について

メーカーリンク

官公庁リンク

様式集

オンライン問題集

オンライン問題集 TOP

自動車整備

自動車整備士になろう

整備士研修 (技術編)

過去の整備士研修 (技術編) について

メーカーリンク

官公庁リンク

様式集

オンライン問題集

オンライン問題集 TOP

自動車整備

自動車整備士になろう

整備士研修 (技術編)

過去の整備士研修 (技術編) について

メーカーリンク

官公庁リンク

様式集

オンライン問題集

オンライン問題集 TOP

【注意事項】

- ①香整振の検査員補習受講者または、自動車整備士養成講習受講者のみ該当する問題集が使用可能です。
- ②オンライン問題集は、試験実施当時の内容をそのまま掲載しております。教科書・法規の改正等により問題文・解答が異なる場合があります。都度、最新の教科書、法規等を確認してください。
- ③オンライン問題集は受講する登録試験、修了試験の合格を保証するものではありません。また、本問題集の合格結果等について、当会では一切の責任を負いません。
- ④使用方法など分からないことがある場合は、 「マニュアル」を確認してください。

上記内容をご理解いただける方のみご活用ください。

理解しました 理解できません

このページの先頭へ

(1) 「オンライン問題集」をクリックします。

(2) 注意事項をしっかりと読み、理解できた方のみ「理解しました」をクリックします。

2-3. オンライン問題集 TOP 画面

オンライン問題集の TOP 画面です。

自動車整備

- 自動車整備
- 自動車整備士になろう
- 整備主任者技術研修 (技術編)
- 過去の整備主任者技術研修 (技術編) について
- メーカーリンク
- 官公庁リンク
- 様式集
- オンライン問題集
- オンライン問題集 TOP

オンライン問題集 TOP

オンライン問題集 TOP

新着情報 公開状態 その他

NEW!
特にありません。

自動車検査員教育試問

自動車技能登録試験 (2級自動車ガソリン・エンジン)

自動車技能登録試験 (3級自動車ガソリン・エンジン)

(1) 問題集の追加、公開期間、その他の情報を掲載します。

(2) リストをクリックし、該当する問題を選択する。

2-4. パスワード入力画面

パスワード入力画面です。

自動車整備

- 自動車整備
- 自動車整備士になろう
- 整備主任者技術研修 (技術編)
- 過去の整備主任者技術研修 (技術編) について
- メーカーリンク
- 官公庁リンク
- 様式集
- オンライン問題集
- オンライン問題集 TOP

オンライン問題集 TOP

新着情報 公開状態 その他

NEW!
特にありません。

自動車検査員教育試問

【過去問題】	【問別集中問題】	【その他】
平成28年度第1回	問1のみ	
平成28年度第2回	問2のみ	
平成29年度第1回	問3のみ	
平成29年度第2回 (1)	問4のみ	
平成30年度第1回	問5のみ	
平成30年度第2回	問6のみ	
準備中	問7のみ	

ひとにやさしく、環境にやさしく

トップページ 試問 平成29年度第2回

保護中: 試問 平成29年度第2回

このコンテンツはパスワードで保護されています。閲覧するには以下にパスワードを入力してください。

パスワード 確定 (2)



一般の方
整備相談窓口

自動車整備
整備士になろう

お知らせ
お知らせ

事業案内
公開情報

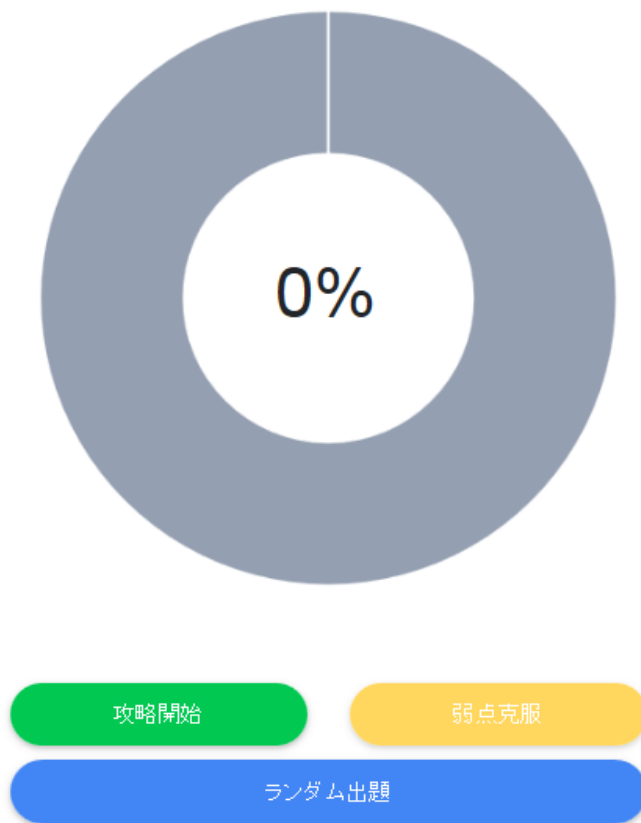
(1) 実施したい問題集を選び、クリックします。

(2) 事前に案内されたパスワードを入力し、「確定」をクリックします。

※注意:パスワードは香整振の講習受講者に対して配布されています。他の方に教えることはしないでください。

2-5. 問題集表示画面

問題集表示画面になります。

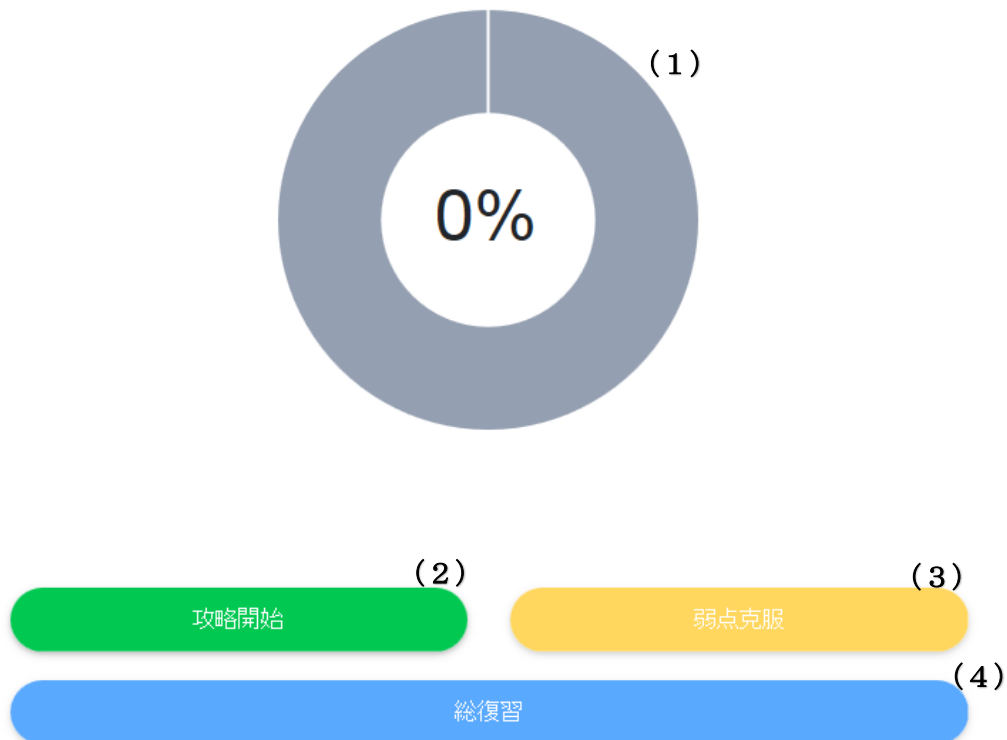


※表示されるまで少し時間がかかる場合があります。

3. プレイヤー操作方法

ここでは、プレイヤーの操作方法を説明します。

3-1. プレイヤーの操作方法（トップ画面）



- (1) 現在の実施状況を示します。(灰色：未実施、赤色：不正解、緑色：正解)
- (2) 問題集を開始する場合は、このボタンをクリックします。(途中から再開時と同じ)
- (3) 間違った問題のみを出題します。(上図のように1問も実施していなければできません)
- (4) 復習を行います。(全ての問題を回答し、実施率が100%にならないとできません)

3-2. プレイヤーの操作方法（問題画面）

The figure shows a question screen interface. At the top left is '1/86 (1)'. At the top right is a blue button with a hamburger menu icon and '(3)'. Below this is a green progress bar with '01:59:28 (2)' on the left. At the bottom right is a score indicator '0 x1 (4)' with a green checkmark and a red X. The main content is a question: '問1 次の各々に掲げる事項については、道路運送車両法(以下「法」という。)又は道路運送車両法施行規則(以下「施行規則」という。)の条文を抜粋したものです。()の中にあてはまる適切な字句等を選択表から選びなさい。' followed by a sub-question '1【法第1条】(この法律の目的) この法律は、道路運送車両に関し、(ア [dropdown])についての公証等を行い、並びに安全性の確保及び(イ [dropdown])の防止その他の環境の保全並びに整備についての技術の向上を図り、併せて自動車の(ウ [dropdown])の健全な発達に資することにより、公共の福祉を増進することを目的とする。 H29.2'. At the bottom right are two buttons: a blue button with a right arrow and '(5)', and a blue button labeled '提出 (6)'.

- (1) 現在の問題／全問題数の表示です。
- (2) 残り時間の表示です。
- (3) 問題一覧を表示します。
- (4) 過去の正誤を表示します。
- (5) 次の問題に移動します。
- (6) 回答後にクリックすることで、正誤を表示します。

4. その他

その他説明事項を Q&A 形式で記載します。

Q1 パスワードを忘れたのですがどうすればいいか。

A1 自動車検査員補習受講者の場合は、講師にその旨を伝え、自動車整備士養成講習受講者の場合は、事務所にいる職員にその旨を伝えてください。

Q2 問題集の回答結果が1回目の状態から変わらない。0%からやり直すにはどのようにすればよいか。

A2 ブラウザの履歴（クッキーも含めて）を消すと、0%からやり直すことができます。

※ブラウザ毎に方法が異なるので注意

<例. IE の場合>

- ①問題集を開いている状態で、ブラウザ上部の「セーフティ」をクリックし、「閲覧履歴の削除」をクリックします。
- ②削除項目の中に「クッキーと Web サイトデータ」にレ点が入っていることを確認します。
- ③「削除」をクリックします。
- ④ブラウザ右上の×（閉じる）で問題集を一度閉じて、再度立ち上げます。

<例. chrome の場合>

- ①問題集を閉じて、chrome のトップページに移動します。
- ②ブラウザ右上の「設定」から「履歴」をクリックします。
- ③「閲覧履歴データを削除する」をクリックします。
- ④「Cookie と他のサイトデータ」にレ点が入っていることを確認します。
- ⑤「データを消去」をクリックします。